

APEX AUTOMATE

PARIS NORD 2
214, Allée des Erables
BP 54298 - Villepinte
95958 ROISSY CDG Cedex
FRANCE



Tel. +33 (0) 1 49 89 09 25
Fax +33 (0) 1 48 63 02 22
Email : apex@apex-automate.com
www.apex-automate.com

CAHIER DES CHARGES BARQUETTES POUR DEPILEUR AUTOMATIQUE APEX-AUTOMATE

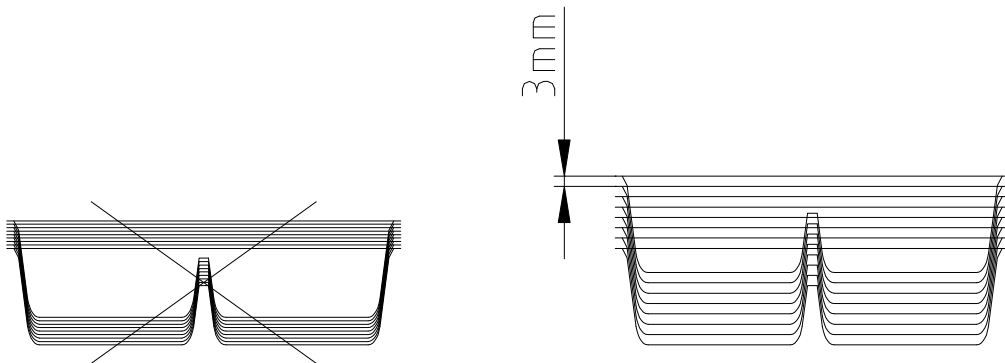
Ce cahier des charges a pour but de définir au mieux une barquette afin qu'elle soit mécanisable.

Une barquette déposée manuellement n'est pas toujours mécanisable, c'est pourquoi il est nécessaire de lui apporter certaines modifications.

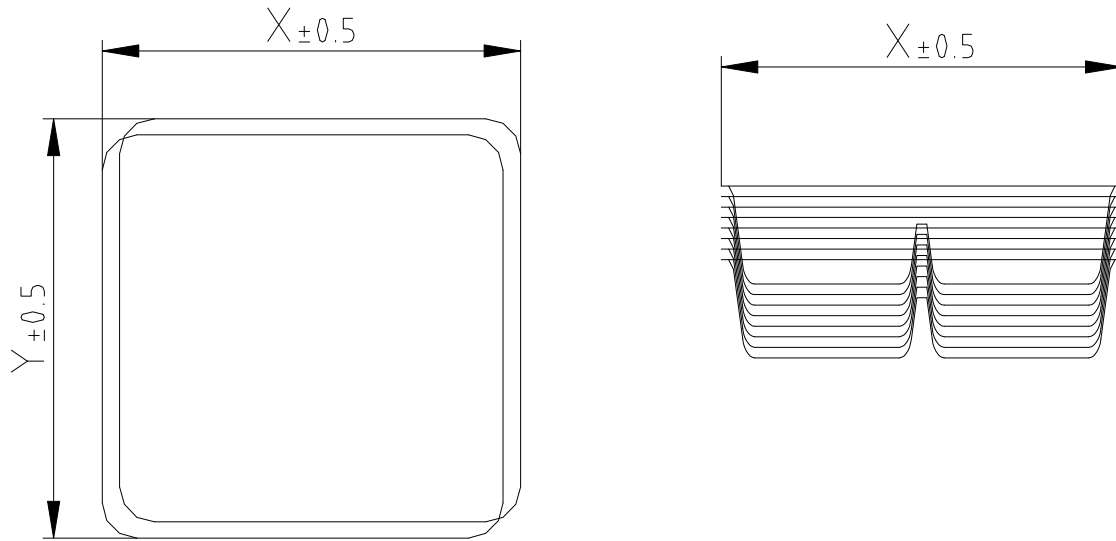
- 1 **Les barquettes ne doivent pas s'imbriquer les unes dans les autres.**



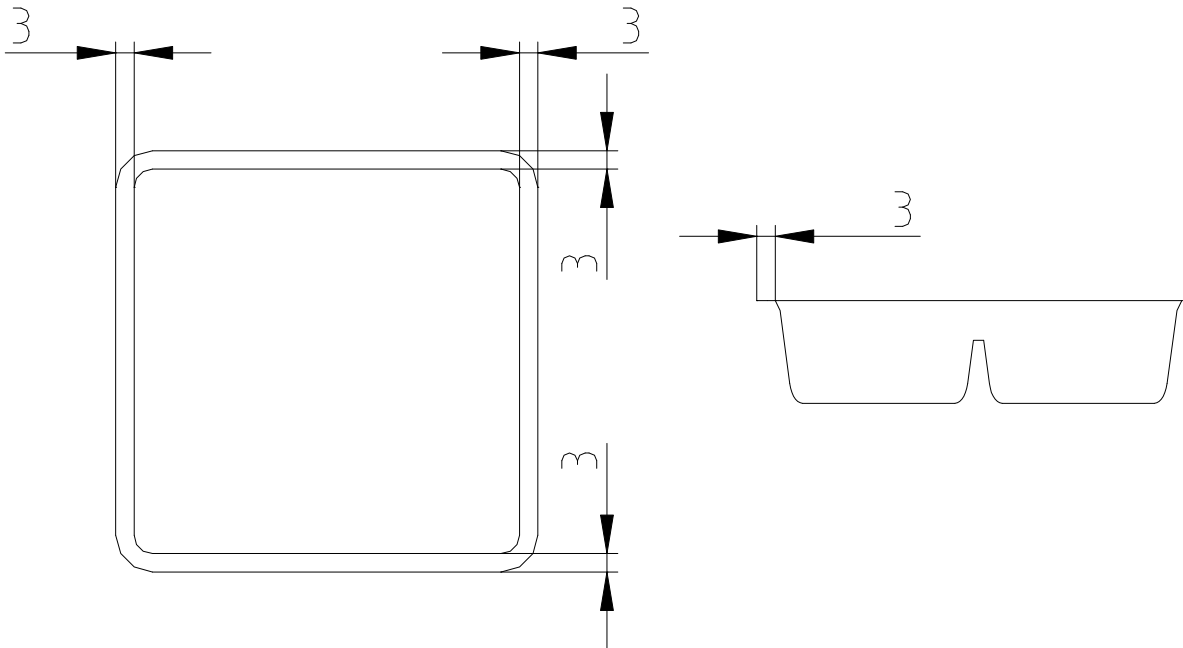
- 2 **Les barquettes doivent avoir un pas régulier de 3mm minimum.**



3 **La découpe doit être propre et régulière (+/-0.5mm).**

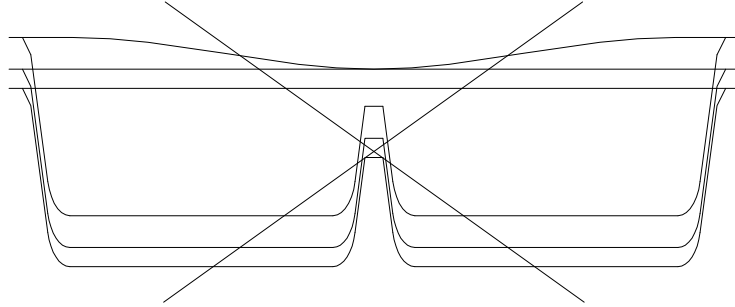


4 **Un trottoir (rebord) d'au moins 3mm est obligatoire.**



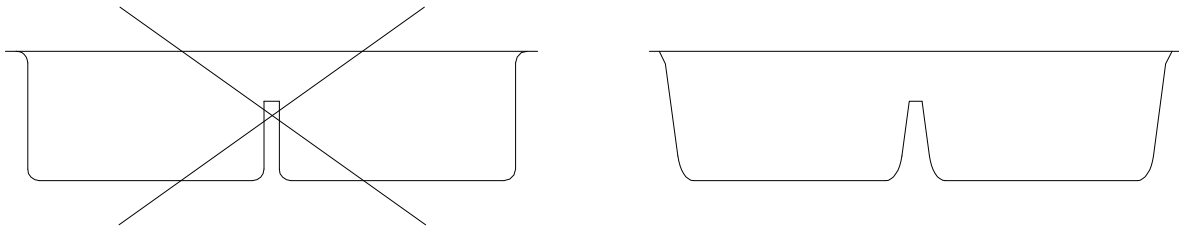
5

Les barquettes doivent être planes et sans déformation.



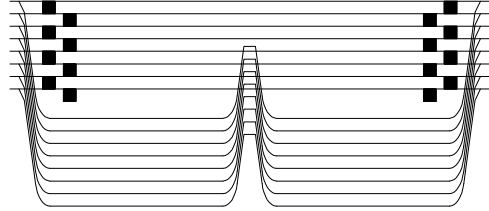
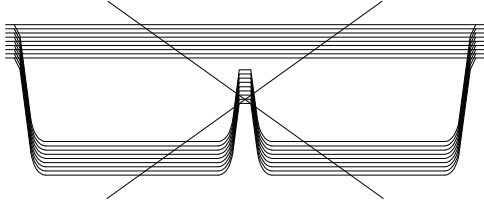
6

Les barquettes doivent avoir une bonne dépouille.

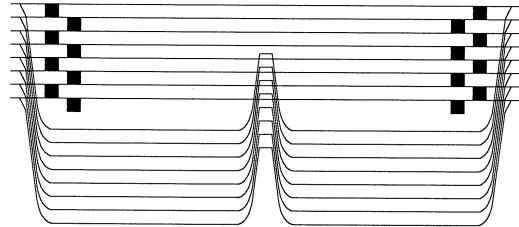
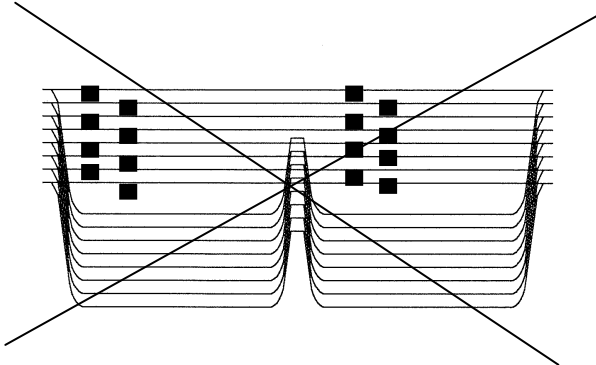
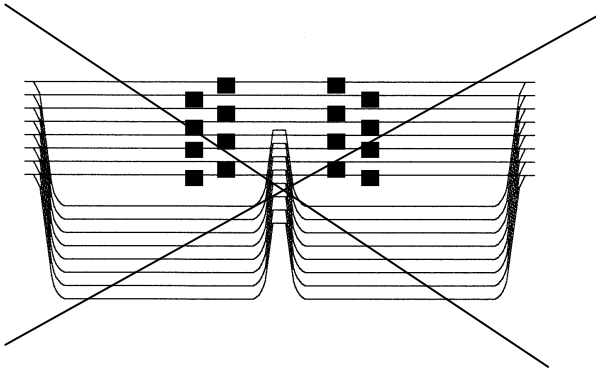


7

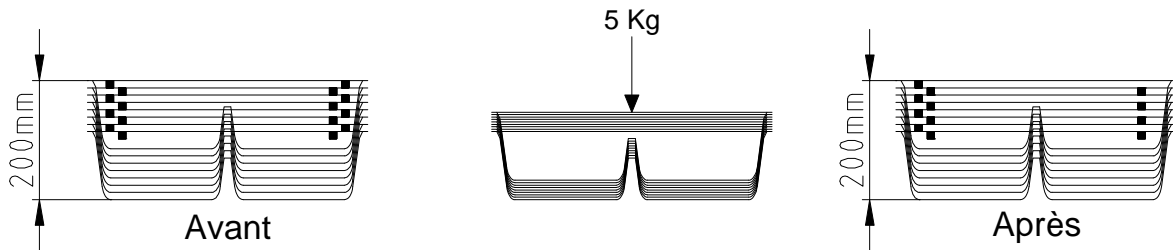
Les barquettes doivent être munies de plots décalés qui évitent l'emboîtement.



Dès que l'emplacement des plots sera défini, il ne devra pas être modifié.

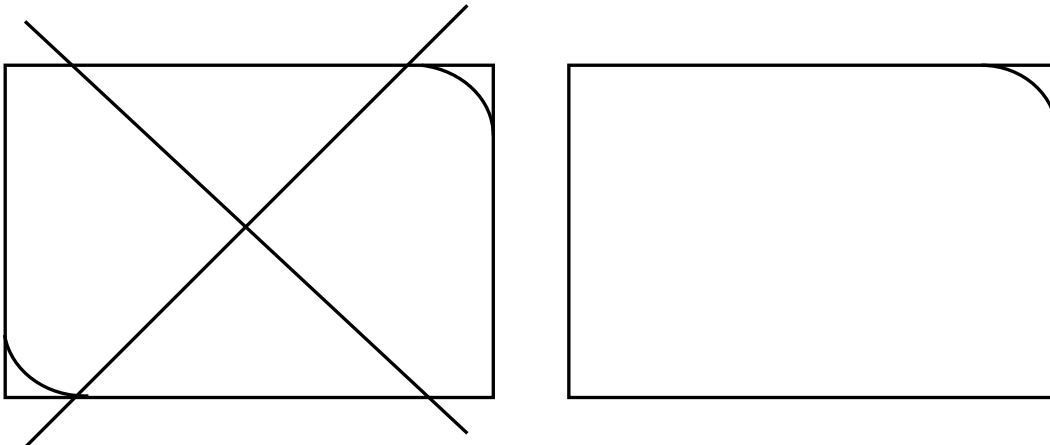


- 8 **Les barquettes doivent avoir une épaisseur régulière et suffisante pour être dépilées par des ventouses et éviter toute déformation. Elles doivent résister à un test d'écrasement.**



- 9 **Sens des barquettes.**

Si les barquettes ont un sens, elles devront être toujours placées dans le même sens à l'intérieur du magasin.



OK

10

Sont également importants pour la qualité de la production et la déformation des barquettes, les critères suivants :

- Le mode de livraison du fabricant de barquettes
- Le mode de stockage des barquettes
- Le chargement des barquettes sur le dépileur ; une barquette correctement chargée = un rendement de production optimal.